




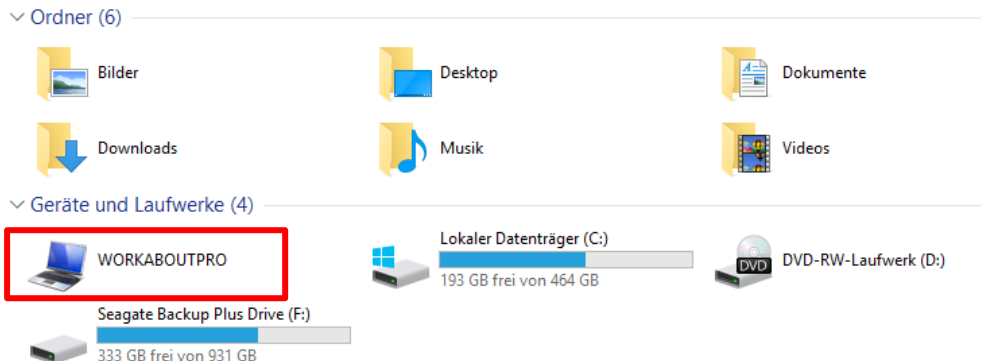
WinRobin – création d'un nouveau répertoire de données sur le Psion Workabout Pro G2 ou G3 pour accélérer l'enregistrement

Problème :

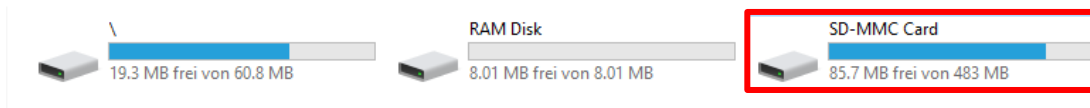
Si votre Psion devient lent lors du martelage et du cubage, il est possible que la raison soit le volume élevé de données qui se trouvent dans le dossier « Data » de l'appareil.

Procédure :

1. Connectez le Psion à l'ordinateur en utilisant « Windows Mobile Device Center 6.1 » comme d'habitude lorsque vous transférez les martelages et cubages.
2. Vérifiez que TOUS les martelages ainsi que TOUS les cubages soient transférés sur l'ordinateur. Si ce n'est pas le cas, veuillez récupérer les données sur le PC avant de poursuivre au point 3.
3. Sauvegardez les données qui se trouvent sur le Psion en ouvrant WinRobin sur votre PC puis en cliquant sur « Statistiques et utilitaires divers » et sur l'icône du Psion 
4. Ouvrez l'explorateur de fichier Windows et double cliquez sur l'emplacement du Psion (peut différer de l'illustration selon le système d'exploitation utilisé).

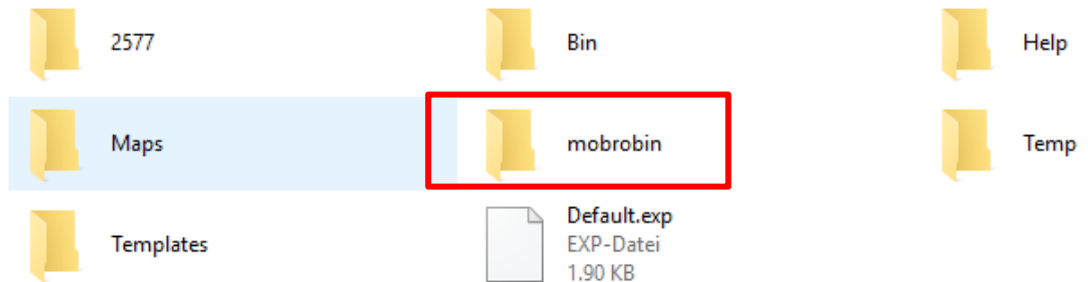


5. Double cliquez ensuite sur « SD-MMC Card ».



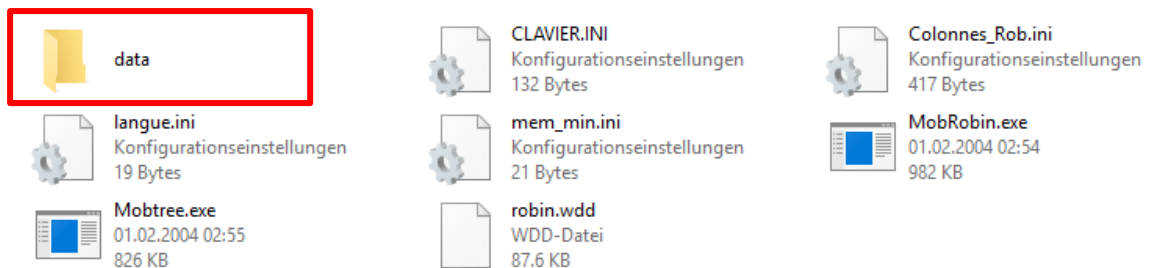


6. Double cliquez sur le dossier « mobrobin ».

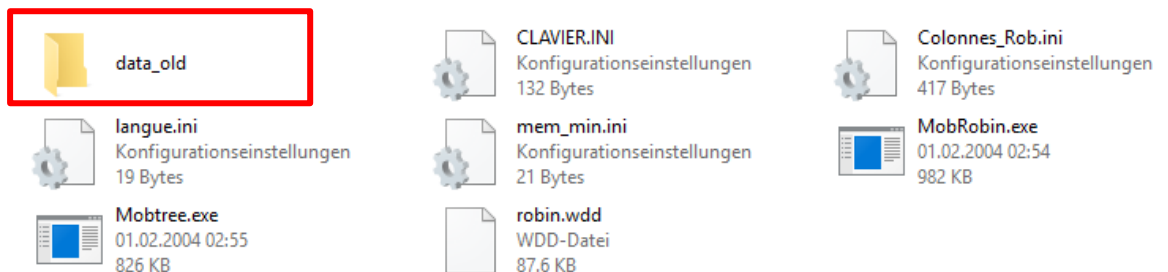


7. Renommer le fichier « data » en « data_old ».

Avant :



Après :

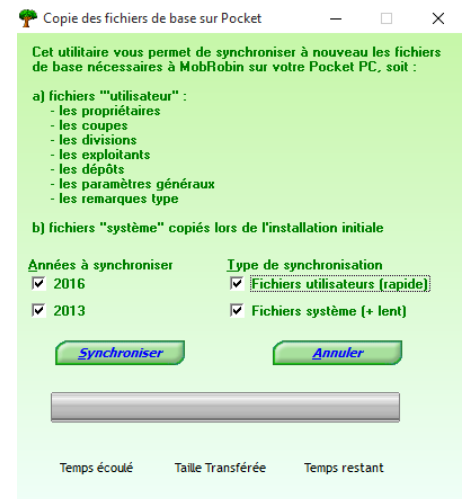


Cette méthode permet de garder une copie de sécurité des anciennes données sur le Psion.

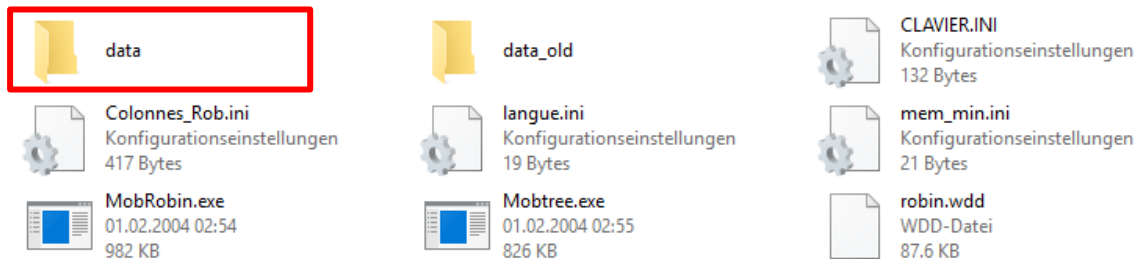
N. B. Si vous ne pouvez pas renommer ce dossier directement dans le Psion (à cause des droits d'écriture limités par exemple), veuillez couper le dossier « data » et le coller à quelque part sur votre ordinateur (dans un dossier temporaire ou sur le bureau p. ex.). Ensuite, il suffit de renommer le dossier « data » en « data_old », le couper et le coller dans le Psion où il se trouvait avant (chemin : WORKABOUTPRO\SD-MMC Card\mobrobin).



8. Depuis WinRobin, veuillez transférer les données sur le Psion, y compris les « Fichiers systèmes ».
Synchronisez aussi les fichiers depuis WinTree.



Un nouveau dossier « data » se créer sur le Psion :



Vous pouvez à nouveau utiliser votre Psion normalement.

En cas de doutes ou de questions, n'hésitez pas à contacter ForêtSuisse pour obtenir de l'aide.